ОСНОВИТ

ФИНИШНЫЕ ПОКРЫТИЯ



СОДЕРЖАНИЕ

О СЕДРУС 4

ОСНОВИТ - ЭТО....6

ГРУНТОВКИ 10

ФАСАДНЫЕ КРАСКИ....22

ИНТЕРЬЕРНЫЕ КРАСКИ....32

ДЕКОРАТИВНЫЕ ШТУКАТУРКИ....49

СЕДРУС

27 **ЛЕТ ЭКСПЕРТИЗЫ НА РЫНКЕ МОДИФИЦИРОВАННЫХ СУХИХ СТРОИТЕЛЬНЫХ СМЕСЕЙ (МССС)**

Компания «Седрус» – одна из крупнейших торгово-производственных компаний, успешно работающая на российском рынке с 1998 года и входящая в ТОП-3 производителей цементных сухих строительных смесей.



5 **ЗАВОДОВ ПО ПРОИЗВОДСТВУ МССС В РАЗНЫХ РЕГИОНАХ РОСИИ**

«Седрус» располагает пятью современными роботизированными заводами, обеспечивающими стабильное производство более 1500 видов продукции, включая смеси для пола, плиточные клеи, шпаклевки, штукатурки, гидроизоляцию и кладочные растворы



4 **СОБСТВЕННЫЕ ТОРГОВЫЕ МАРКИ**

«Основит», «Индастро», «МастерГрац», «Стройбриг» - надежные помощники в промышленном, гражданском, индивидуальном и каттеджном строительстве, ремонте квартир.



70 **РЕГИОНОВ ПРИСУТСТВИЯ**

Нам доверяют как профессиональные строительные компании, такие как «ПИК», «САМОЛЕТ», «Инград», так и частные профессионалы и бригадиры, покупающие продукцию в сетях «Лемана ПРО», «Петрович» или «Оби».

ФИНИШНЫЕ ПОКРЫТИЯ ОСНОВИТ
ОСНОВИТ
СТРОЙ ОСНОВАТЕЛЬНО!

ДОСТИГАЯ ВЕРШИН



400 000

Мы производим более 400 000 тонн строительных смесей в год, гордимся своей научно-технической лабораторией, в которой разрабатываем самые технологичные материалы для отделки зданий, помещений и квартир.



FSS

К особым достижениям компании «Седрус» можно отнести внедрение в производство экологичного пластикового мешка по технологии FFS, который обеспечивает надежную защиту продукта от влаги и гарантирует увеличение срока его хранения, а также не вредит окружающей среде. Именно критерий экологичности тары был отмечен оргкомитетом премии «ЭКОТЕХ-ЛИДЕР 2023», по итогу которой компания «Седрус» стала финалистом в двух номинациях: «ESG-Трансформация» и «Ответственное потребление в ритейле: упаковка и тара».

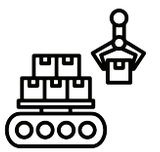

2024

В 2024 году компания «Седрус» официально стала резидентом «Сколково».

УЗНАТЬ БОЛЬШЕ О КОМПАНИИ «СЕДРУС»



БОЛЬШЕ ЯРКИХ РЕШЕНИЙ

В 2023 году продукция ОСНОВИТ стала почетным лауреатом премии «Народная марка 2023» в номинации «Строительные смеси», а в 2024 году подтвердила это звание еще раз.

Профессиональный учебный центр "Седрус" проводит обучение клиентов и партнеров по технологиям применения материалов ОСНОВИТ и преимуществам их использования.

Узнайте больше о товарах ОСНОВИТ.

ОСНОВИТ

СТРОЙ ОСНОВАТЕЛЬНО!

ОСНОВИТ — федеральная торговая марка, основанная в 2005 году. Занимает лидирующие позиции по продажам сухих строительных модифицированных смесей. Ассортимент ТМ включает более 130 товарных позиций. Ежемесячно потребители покупают более 1 000 000 упаковок готовой продукции.

ОСНОВИТ — это бренд, предлагающий комплексные решения для строительных, ремонтных и отделочных работ, разработанные с применением передовых технологий.

Материалы ОСНОВИТ используются при строительстве социальных, жилых, коммерческих объектов. Каждый продукт отличается высоким качеством и надежностью, что делает его идеальным выбором для заказчиков.

Благодаря специализированным вариантам продукции, ОСНОВИТ может удовлетворить даже самые требовательные запросы клиентов. Независимо от того, нужны ли вам материалы для строительства дома, ремонта квартиры или отделки офисного помещения, ОСНОВИТ предложит оптимальное решение для вашего проекта.



ФИНИШНЫЕ ПОКРЫТИЯ ОСНОВИТ
ОСНОВИТ
СТРОЙ ОСНОВАТЕЛЬНО!

КАК ОРИЕНТИРОВАТЬСЯ В УПАКОВКАХ ФИНИШНЫХ ПОКРЫТИЙ ОСНОВИТ



НАЗВАНИЕ СЕРИИ

ИНСТРУКЦИЯ ПО ПРИМЕНЕНИЮ

ПЕРЕХОД НА САЙТ

ТИП БАЗЫ

КЛЮЧЕВЫЕ ХАРАКТЕРИСТИКИ

ОБЪЕМ УПАКОВКИ

НАЗВАНИЕ И НАЗНАЧЕНИЕ МАТЕРИАЛА



КЛЮЧЕВЫЕ ХАРАКТЕРИСТИКИ

НАЗВАНИЕ СЕРИИ

ПЕРЕХОД НА САЙТ

ИНСТРУКЦИЯ ПО ПРИМЕНЕНИЮ

ОБЪЕМ УПАКОВКИ

НАЗВАНИЕ И НАЗНАЧЕНИЕ МАТЕРИАЛА

ГРУНТОВКИ



Грунтовки Основит предназначены для подготовки различных типов оснований перед нанесением строительных растворов и отделочных материалов.



Применение грунтовок позволяет значительно повысить адгезию (сцепление) последующих слоёв, укрепить слабые и пористые основания, снизить впитываемость, предотвратить неравномерное высыхание клеевых или шпаклёвочных составов.



- Увеличивают прочность сцепления материалов с основанием;
- Снижают и выравнивают впитывающую способность основания;
- Обеспыливают и сглаживает поверхность основания;
- Сокращают расход наносимых материалов;
- Морозостойкие при транспортировке (кроме силикатного грунта) .

В ассортименте грунтовок «Основит» представлены продукты для внутренних и наружных работ. В зависимости от типа продукта грунтовки используются при подготовке стен и потолков под покраску, оклейку обоями, укладку плитки, стяжек и полов под наливные полы и финишные покрытия, фасадных оснований под штукатурку или окраску.

ОСНОВИТ
СТРОЙ ОСНОВАТЕЛЬНО!



ГРУНТ УНИВЕРСАЛЬНЫЙ
УНКОНТ LP51

- Высокая паропроницаемость;
- Универсальный;
- Идеально для фасадов;







10 л
5 л
1 л
ЦВЕТ БЕЛЫЙ
РАСХОД 100-250 мл/м²
ВЫСЫХАНИЕ 1 ЧАС
ТЕМПЕРАТУРА +5 +35 НАНЕСЕНИЯ
ТЕМПЕРАТУРА -50 +65 ЭКСПЛУАТАЦИИ

Область применения:
Для подготовки по верхности под последующее нанесение отделочных материалов: гипсовых штукатурок, шпаклёвок, цементных стяжек, плиточных клеёв, красок.

Особенности:
Рекомендуется при устройстве фасадов с утеплением и без утепления. Применение по сильновпитывающим основаниям возможно только при условии грунтования в 2 слоя.

Расход	100-250 мл/м²
Время высыхания	не менее 1 часа
Цвет	белый
Температура окружающей среды и основания при нанесении	+5˚С ...+35˚С
Температура эксплуатации	-50˚С ...+65 ˚С
Фасовка	1, 5, 10 литров



ГРУНТ УНИВЕРСАЛЬНЫЙ-АНТИПЛЕСЕНЬ
УНКОНТ ЛЮКС LP51 A

Область применения:
для предварительной обработки и обеспыливания минеральных оснований под последующее нанесение отделочных материалов: гипсовых штукатурок, шпаклёвок, ровнителей, наливных полов, плиточных клеёв, красок.

Особенности:
Обладает антисептическими свойствами, быстросохнущий. Рекомендуется к применению в системах плиточной облицовки.

Расход	100-200 мл/м²
Время высыхания	30 минут
Цвет	белый
Температура окружающей среды и основания при нанесении	+5˚С ...+35˚С
Температура эксплуатации	-50˚С ...+65 ˚С
Фасовка	1, 5, 10 литров

10 л
5 л
1 л
ЦВЕТ БЕЛЫЙ
РАСХОД 100-200 мл/м²
ВЫСЫХАНИЕ 30 мин
ТЕМПЕРАТУРА +5 +35 НАНЕСЕНИЯ
ТЕМПЕРАТУРА -50 +65 ЭКСПЛУАТАЦИИ



ГРУНТ ГЛУБОКОГО ПРОНИКНОВЕНИЯ
ДИПКОНТ LP53

Область применения:
Предназначен для предварительной обработки и обеспыливания минеральных оснований под последующее нанесение отделочных материалов.

Особенности:
Рекомендуется для упрочнения старых, рыхлых, непрочных, мелящихся и сильновпитывающих оснований. Применяется с системой «Теплый пол».

Расход	50-100 мл/м²
Время высыхания	30-40 минут
Цвет	белый
Температура окружающей среды и основания при нанесении	+5˚С ...+35˚С
Температура эксплуатации	-50˚С ...+65 ˚С
Фасовка	1, 5, 10 литров

10 л
5 л
1 л
ЦВЕТ БЕЛЫЙ
РАСХОД 50-100 мл/м²
ВЫСЫХАНИЕ 30-40 мин
ТЕМПЕРАТУРА +5 +35 НАНЕСЕНИЯ
ТЕМПЕРАТУРА -50 +65 ЭКСПЛУАТАЦИИ



ГРУНТ КВАРЦЕВЫЙ

ЭКСТЕРКОНТ LP54W

Область применения:
Предназначен для подготовки оснований под нанесения декоративных штукатурок

Особенности:
Создает структурную шероховатую поверхность.
Рекомендуется применять в системах теплоизоляции «ОСНОВИТ».

Расход	250-300 г/м²
Время высыхания	1,5-2 часа
Плотность	1,45 кг/л
Цвет	белый
Температура окружающей среды и основания при нанесении	+5˚С ...+35˚С
Температура эксплуатации	-50˚С ...+65 ˚С
Фасовка	15 кг

15 кг

ЦВЕТ: БЕЛЫЙ | РАСХОД: 250-300 мл/м² | ВЫСЫХАНИЕ: 90-120 мин | ТЕМПЕРАТУРА: +35 +5 НАНЕСЕНИЯ | ТЕМПЕРАТУРА: +65 -50 ЭКСПЛУАТАЦИИ



ГРУНТ БЕТОНОКОНТАКТ

БЕТТОКОНТ LP55

Область применения:
Предназначен для предварительной обработки плотных, слабовпитывающих влагу гладких оснований под последующее нанесение гипсовых штукатурок.

Особенности:
Создает структурную шероховатую поверхность.
Идеально для невпитывающего бетона.

Расход	200-300 г/м²
Время высыхания	1,5-2 часа
Фракция наполнителя	0,315 мм
Цвет	оранжево-розовый
Температура окружающей среды и основания при нанесении	+5˚С ...+35˚С
Температура эксплуатации	-50°С...+65°С
Фасовка	20 кг

20 кг

ЦВЕТ: ОРАНЖЕВО-РОЗОВЫЙ | РАСХОД: 200-300 г/м² | ВЫСЫХАНИЕ: 90-120 мин | ТЕМПЕРАТУРА: +35 +5 НАНЕСЕНИЯ | ТЕМПЕРАТУРА: +65 -50 ЭКСПЛУАТАЦИИ



ГРУНТ-КОНЦЕНТРАТ ГЛУБОКОГО ПРОНИКНОВЕНИЯ

ПРОФИКОНТ LP52

- Укрепляет поверхность основания;
- Разбавляется водой;
- Идеально для системы «Теплый пол»;







Область применения:
Для подготовки поверхности под последующее нанесение отделочных материалов: гипсовых штукатурок, шпаклёвок, цементных стяжек, плиточных клеёв, красок.

Особенности:
Рекомендуется при устройстве фасадов с утеплением и без утепления.
Применение по сильновпитывающим основаниям возможно только при условии грунтования в 2 слоя.

Расход	40-250 мл/м²
Время высыхания	60-70 минут
Цвет	молочно-зеленоватый
Температура окружающей среды и основания при нанесении	+5˚С ...+35˚С
Температура эксплуатации	-50˚С ...+65 ˚С
Фасовка	10 литров

10 л

КОНЦЕНТРАТ

ЦВЕТ: МОЛОЧНО-ЗЕЛЕНЫЙ

РАСХОД: 40-250 мл/м²

ВЫСЫХАНИЕ: 60-70 мин

ТЕМПЕРАТУРА: +35 +5 НАНЕСЕНИЯ

ТЕМПЕРАТУРА: +65 -50 ЭКСПЛУАТАЦИИ



ГРУНТ ИНТЕРЬЕРНЫЙ

UNIVITA STUDIO PRIMER

Область применения:
для грунтования минеральных поверхностей перед финишной окраской водно-дисперсионными красками в помещениях любого типа.

Особенности:
Не предназначен для обработки металла и дерева.

Расход	50-100 мл/м²
Время высыхания	30-40 минут
Цвет	белый
Температура окружающей среды и основания при нанесении	+5˚С ...+35˚С
Температура эксплуатации	+5˚С ...+65˚С
Фасовка	10 литров

10 л | ЦВЕТ: БЕЛЫЙ | РАСХОД: 50-100 мл/м² | ВЫСЫХАНИЕ: 30-40 мин | ТЕМПЕРАТУРА НАНЕСЕНИЯ: +5 +35 | ТЕМПЕРАТУРА ЭКСПЛУАТАЦИИ: +5 +65



ГРУНТ ИНТЕРЬЕРНЫЙ

ИНТЕКОНТ LP50

Область применения:
Для предварительной обработки и обеспыливания минеральных оснований под последующее нанесение отделочных материалов: штукатурок, шпаклёвок, плиточных клеёв, лакокрасочных материалов.

Особенности:
Не предназначен для обработки металла и дерева.

Расход	100-200 мл/м²
Время высыхания	не менее 1 часа
Цвет	белый
Температура окружающей среды и основания при нанесении	+5˚С ...+35˚С
Температура эксплуатации	+5˚С...+65˚С
Фасовка	5, 10 литров

10 л | 5 л | ЦВЕТ: БЕЛЫЙ | РАСХОД: 100-200 мл/м² | ВЫСЫХАНИЕ: 60 мин | ТЕМПЕРАТУРА НАНЕСЕНИЯ: +5 +35 | ТЕМПЕРАТУРА ЭКСПЛУАТАЦИИ: +5 +65



ГРУНТ УКРЫВАЮЩИЙ ТЕХНО

ТЕХКОНТ LP58

Область применения:
Для подготовки минерального основания для нанесения силикатных красок ОСНОВИТ класса горючести НГ

Особенности
Идеален для гипсового основания

Расход	150-250 г/м²
Время высыхания	1 час
Плотность	1,5 кг/л
Цвет	белый
Температура окружающей среды и основания при нанесении	+5˚С ...+35˚С
Температура эксплуатации	-50˚С...+65˚С
Фасовка	14 кг, 25 кг

14 кг | 25 кг



ГРУНТ СИЛИКАТНЫЙ ТЕХНО

ТЕХКОНТ LST57

Область применения:
Для подготовки минеральных оснований (кроме гипсовых), под нанесение силикатных красок ОСНОВИТ класса горючести НГ.

Особенности
НЕГОРЮЧИЙ

Расход	150-250 г/м²
Время высыхания	1 час
Плотность	1,12 - 1,15 кг/дм³
Цвет	молочно-прозрачный
Температура окружающей среды и основания при нанесении	+5˚С ...+35˚С
Температура эксплуатации	-50˚С...+65˚С
Фасовка	14 кг, 25 кг

14 кг | 25 кг | ЦВЕТ: МОЛОЧНО-ПРОЗРАЧНЫЙ | РАСХОД: 100-200 мл/м² | ВЫСЫХАНИЕ: 60 мин | ТЕМПЕРАТУРА НАНЕСЕНИЯ: +5 +35 | ТЕМПЕРАТУРА ЭКСПЛУАТАЦИИ: -50 +65

ОСНОВИТ
СТРОЙ ОСНОВАТЕЛЬНО!

ФИНИШНЫЕ ПОКРЫТИЯ ОСНОВИТ — ГРУНТОВКИ

ОСНОВИТ
СТРОЙ ОСНОВАТЕЛЬНО!

	ВНУТРЕННИЕ РАБОТЫ	НАРУЖНЫЕ РАБОТЫ	КРАСКИ	ГИПСОВЫЕ ШТУКАТУРКИ	ДЕКОРАТИВНЫЕ ШТУКАТУРКИ, ШПАТЛЕВКИ	ПЛИТОЧНЫЕ КЛЕИ	РАСХОД	ВРЕМЯ ВЫСЫХАНИЯ, НЕ МЕНЕЕ	НЕГОРЮЧИЕ
UNIVITA STUDIO PRIMER	V		АКРИЛОВЫЕ				100-250 МЛ/М²	1 ЧАС	
ИНТЕКОНТ LP50	V		АКРИЛОВЫЕ		V	V	100-200 МЛ/М²	1 ЧАС	
УНКОНТ LP51	V	V	АКРИЛОВЫЕ	V	V	V	200-250 МЛ/М²	1 ЧАС	
УНКОНТ ЛЮКС LP51 A	V	V	АКРИЛОВЫЕ	V	V	V	100-200 МЛ/М²	30 МИНУТ	
ДИПКОНТ LP53	V	V	АКРИЛОВЫЕ	V	V	V	50-100 МЛ/М²	30 МИНУТ	
ПРОФИКОНТ LP52	V	V	АКРИЛОВЫЕ	V	V	V	40-250 МЛ/М2	1 ЧАС	
ЭКСТЕРКОНТ LP54W	V	V			V		250-300 Г/М²	30 МИНУТ	
БЕТТОКОНТ LP55	V	V		V			200-300 Г/М²	30 МИНУТ	
ТЕХКОНТ LP58	V		СИЛИКАТНЫЕ	V	V		150 Г/М²	1 ЧАС	
ТЕХКОНТ LST57	V		СИЛИКАТНЫЕ		V		150 Г/М²	1 ЧАС	V

	БЕТОН	КИРПИЧ	ЦЕМЕНТ	ГИПСОВЫЕ ОСНОВАНИЯ	ГКЛ ГИПСОКАРТОН	ГВЛ ГИПСО-ВОЛОКНИСТЫЙ ЛИСТ	ФАНЕРА	ДВП, ДСП, ДЦП
UNIVITA STUDIO PRIMER		V	V	V	V	V	V	V
ИНТЕКОНТ LP50	V	V	V	V	V	V	V	V
УНКОНТ LP51	V	V	V	V	V	V	V	V
УНКОНТ ЛЮКС LP51 A	V	V	V	V	V	V	V	V
ДИПКОНТ LP53	V	V	V	V	V	V	V	V
ПРОФИКОНТ LP52	V	V	V	V	V	V	V	V
ЭКСТЕРКОНТ LP54W			V	V	V	V		
БЕТТОКОНТ LP55	V							
ТЕХКОНТ LP58	V	V	V	V	V	V		
ТЕХКОНТ LST57	V	V	V	V	V	V	V	V

ФИНИШНЫЕ ПОКРЫТИЯ ОСНОВИТ
ОСНОВИТ
СТРОЙ ОСНОВАТЕЛЬНО!

СОВЕТЫ ПО ПРИМЕНЕНИЮ ГРУНТОВОК ОСНОВИТ



ПОДГОТОВКА ПОВЕРХНОСТИ

1. Основание должно быть прочным, сухим и чистым.
2. Перед грунтованием необходимо удалить с поверхности отслаивающиеся элементы, масляные и битумные пятна, пыль и другие загрязнения.
3. Поверхности, не предназначенные для обработки грунтом, должны быть защищены малярной лентой или другим подходящим материалом.
4. Выбирайте грунт в соответсвие с типом поверхности и задачами, которые необходимо решить.

ХРАНЕНИЕ И ТРАНСПОРТИРОВКА ГРУНТОВ

1. Хранить в помещении при температуре от +5°С до +35°С. Не допускать перегрева.
2. Материал выдерживает без потери свойств 5 циклов замораживания-оттаивания.
3. Размораживать при комнатной температуре. Призамерзании не ускорять оттаивание нагревательными приборами. Форсирование оттаивания приведет нарушению свойств и характеристик грунта.



НАНЕСЕНИЕ ГРУНТА НА ПОВЕРХНОСТЬ

1. Перед применением грунт следует перемешать.
2. Для нанесения можно использовать кисть, валик, макловицу, распылитель (краскопульт), хоппер.
3. Повторное грунтование и нанесение последующих материалов возможно только после полного высыхания грунта.
4. В процессе работы и последующие 48 часов температура воздуха не должна превышать +35°С, влажность воздуха в помещении не должна превышать 80 %





МЕРЫ ПРЕДОСТОРОЖНОСТИ

1. При работе использовать спецодежду и средства индивидуальной защиты органов дыхания, зрения, кожных
2. При попадании материала в глаза промыть их большим количеством воды и обратиться к врачу.
3. После выполнения работ используемые инструменты и оборудование необходимо тщательно промыть чистой водой, предотвратив высыхание материала.

ФИНИШНЫЕ ПОКРЫТИЯ ОСНОВИТ

ФАСАДНЫЕ КРАСКИ



Фасадные краски Основит — это высококачественные материалы, созданные для защиты и декоративной отделки фасадов зданий. Они разработаны на основе натуральных высококачественных компонентов, что обеспечивает превосходную совместимость с основаниями и гарантирует долговечность покрытия даже в самых сложных климатических условиях.



- Паропроницаемые;
- Атмосферостойкие;
- Светостойкие;
- Для внутренних и наружных работ;
- Для ручного и механизированного нанесения;
- Морозостойкость при транспортировке - не менее 5 циклов.



Где применять фасадные краски Основит :

Наружная окраска фасадов жилых и административных зданий:

Реставрация исторических зданий;

Отделка минеральных оснований - штукатурки, кирпич, бетон;

Поверхности, требующие высокой паропроницаемости и долговечной защиты.





КРАСКА ЦЕМЕНТНО-ИЗВЕСТКОВАЯ
УНИВИТА СС90

- Высокая паропроницаемость;
- Эстетичная поверхность.

Область применения:
Предназначена для окрашивания фасадов, стен и потолков в жилых, административных, коммерческих и производственных зданиях. Рекомендуется для складских, вспомогательных (бытовки, парковки и пр.) и прочих специализированных помещений

Способ приготовления раствора:
Содержимое мешка при постоянном перемешивании высыпать в емкость с чистой водой из расчета 0,56-0,61 л чистой воды на 1 кг сухой смеси. Перемешивание производится механизированный способом. Расворт необходимо выдержать 3-5 минут, затем повторно перемешать. После этого раствор готов к применению. Использовать в течение 2 часов с момента приготовления.

Дополнителая информация:
При наличии на основании высолов необходимо удалить их при помощи средства для удаления высолов Основит Сэйфскрин SAD1
При поражении основания грибком и плесенью удалить биообразования специальным противогрибковым составом Основит Сэйфскрин SBD2.
После высыхания рекомендовано обработать Гидрофобизатором ОСНОВИТ СЭЙФСКРИН SSI15.

Палитра	50 цветов
Колеровка	ColorChart
Расход воды	0,56-0,61 л/кг
Расход смеси *	0,3-0,6 кг/м²
Жизнеспособность раствора	≥120 минут
Время высыхания **	≤120 минут
Температура окружающей среды и основания при нанесении	+5°С...+30°С
Температура эксплуатации	-40°С...+65°С
Фасовка	20 кг

20 кг

КОЛЕРОВКА COLORCHART

РАСХОД 300-600 гр/м²

ВЫСЫХАНИЕ 120 мин

ТЕМПЕРАТУРА +30 +5 НАНЕСЕНИЯ

ТЕМПЕРАТУРА +65 -40 ЭКСПЛУАТАЦИИ





КРАСКА АКРИЛОВАЯ ФАСАДНАЯ
УНИВИТА САС91

КРАСКА АКРИЛОВАЯ ФАСАДНАЯ
С ИНГИБИТОРОМ КОРРОЗИИ
УНИВИТА САС91 IC

Специальная формула помогает предотвратить появление ржавчины, скрыть и исправить уже имеющиеся дефекты, вызванные коррозией на минеральных основаниях. Не предназначена для металлических поверхностей.

- Водонепроницаемая;
- Эластичная.

Область применения:
Предназначена для создания гладкого декоративно-защитного покрытия на минеральных основаниях. Применяется для окрашивания фасадов, цоколей, стен и потолков в жилых, административных, складских, торговых, промышленных и других помещениях, в местах общественного пользования, на балконах и террасах.

Дополнителая информация:
Предлагается для использования в системе фасадной теплоизоляции ОСНОВИТ.
При поражении основания грибком и плесенью удалить биообразования специальным противогрибковым составом Основит Сэйфскрин SBD2.

Цвет базы	белый
Базы под колеровку	A/C
Колеровка	ColorChart ,NCS, RAL
Расход, на два слоя*	0,2-0,3 л/м²
Плотность	1,40-1,45 кг/дм³
Время высыхания до следующего слоя**, не менее	1 ч
Стойкость к статическому воздействию воды, не менее	24 ч
Ударопрочность, не менее	40 см
Температура окружающей среды и основания при нанесении	+5˚С ...+35˚С
Температура эксплуатации	-50˚С...+70˚С
Фасовка	13 кг (9л)

13 кг

КОЛЕРОВКА

БАЗА A C

ПЛОТНОСТЬ 1,4 - 1,45 кг/дм³

РАСХОД 0,2-0,3 л/м²

ВЫСЫХАНИЕ 60 мин

ТЕМПЕРАТУРА +35 +5 НАНЕСЕНИЯ

ТЕМПЕРАТУРА +70 -50 ЭКСПЛУАТАЦИИ





КРАСКА СИЛИКАТНАЯ ФАСАДНАЯ

УНИВИТА CST92

КРАСКА СИЛИКАТНАЯ ФАСАДНАЯ
С ИНГИБИТОРОМ КОРРОЗИИ

УНИВИТА CST92 IC

Специальная формула помогает предотвратить появление ржавчины, скрыть и исправить уже имеющиеся дефекты, вызванные коррозией на минеральных основаниях. Не предназначена для металлических поверхностей.

- Высокопаропроницаемая;
- Высокая стойкость к грибкам и плесени.

Область применения:
Предназначена для создания гладкого декоративно-защитного покрытия на минеральных основаниях. Благодаря содержанию силикатов (жидкого стекла), силикатная краска прочно связывается с минеральными основаниями, образуя более долговечные покрытия, а благодаря высокой паропроницаемости и стойкости к грибкам, эффективно применяется при отделке цоколей и подвалов старых зданий.

Дополнителая информация:
При поражении основания грибком и плесенью удалить биообразования специальным противогрибковым составом Основит Сэйфскрин SBD2.

Цвет базы	белый
Базы под колеровку	A/C
Колеровка	ColorChart ,NCS, RAL
Расход, на два слоя*	0,2-0,3 л/м²
Плотность	1,40-1,45 кг/дм³
Время высыхания до следующего слоя**, не менее	1 ч
Стойкость к статическому воздействию воды, не менее	24 ч
Ударопрочность, не менее	40 см
Температура окружающей среды и основания при нанесении	+5˚С ...+35˚С
Температура эксплуатации	-50˚С...+70˚С
Фасовка	13 кг (9л)

13 кг · КОЛЕРОВКА · БАЗА A C · ПЛОТНОСТЬ 1,4 - 1,45 кг/дм³ · РАСХОД 0,2-0,3 л/м² · ВЫСЫХАНИЕ 60 мин · ТЕМПЕРАТУРА +35 +5 НАНЕСЕНИЯ · ТЕМПЕРАТУРА +70 -50 ЭКСПЛУАТАЦИИ





КРАСКА СИЛИКОНОВАЯ ФАСАДНАЯ

УНИВИТА CSL93

КРАСКА АКРИЛОВАЯ ФАСАДНАЯ
С ИНГИБИТОРОМ КОРРОЗИИ

УНИВИТА CSL93 IC

Специальная формула помогает предотвратить появление ржавчины, скрыть и исправить уже имеющиеся дефекты, вызванные коррозией на минеральных основаниях. Не предназначена для металлических поверхностей.

- Водоотталкивающая;
- Гидрофобная, устойчивая к загрязнению.

Область применения:
Предназначена для создания гладкого декоративно-защитного покрытия на минеральных основаниях. Применяется для окрашивания фасадов, цоколей, стен и потолков в жилых, административных, складских, торговых, промышленных и других помещениях, в местах общественного пользования, на балконах и террасах.

Дополнителая информация:
Предлагается для использования в системе фасадной теплоизоляции ОСНОВИТ.
При поражении основания грибком и плесенью удалить биообразования специальным противогрибковым составом Основит Сэйфскрин SBD2.

Цвет базы	белый
Базы под колеровку	A/C
Колеровка	ColorChart, NCS, RAL
Расход, на два слоя*	0,2-0,3 л/м²
Плотность	1,40-1,45 кг/дм³
Время высыхания до следующего слоя**, не менее	1 ч
Стойкость к статическому воздействию воды, не менее	24 ч
Ударопрочность, не менее	40 см
Температура окружающей среды и основания при нанесении	+5˚С ...+35˚С
Температура эксплуатации	-50˚С...+70˚С
Фасовка	13 кг (9л)

13 кг · КОЛЕРОВКА · БАЗА A C · ПЛОТНОСТЬ 1,4 - 1,45 кг/дм³ · РАСХОД 0,2-0,3 л/м² · ВЫСЫХАНИЕ 60 мин · ТЕМПЕРАТУРА +35 +5 НАНЕСЕНИЯ · ТЕМПЕРАТУРА +70 -50 ЭКСПЛУАТАЦИИ

	ИНГИБИТОР КОРРОЗИИ	ЭЛАСТИЧНОСТЬ	ВОДООТТАЛКИВАЮЩАЯ СПОСОБНОСТЬ	ГИДРОФОБНОСТЬ, УСТОЙЧИВОСТЬ К ЗАГРЯЗНЕНИЮ	ПАРОПРОНИЦАЕМОСТЬ	УСТОЙЧИВОСТЬ К ГРИБКАМ И ПЛЕСЕНИ	ВРЕМЯ ВЫСЫХАНИЯ, НЕ МЕНЕЕ
УНИВИТА СС90					МАКСИМАЛЬНАЯ		2 ЧАСА
УНИВИТА САС91		ВЫСОКАЯ	W3	СРЕДНЯЯ	ВЫСОКАЯ		1 ЧАС
УНИВИТА САС91 IC	V	ВЫСОКАЯ	W3	СРЕДНЯЯ	ВЫСОКАЯ		1 ЧАС
УНИВИТА CST92		СРЕДНЯЯ	W2	ВЫСОКАЯ	МАКСИМАЛЬНАЯ	ВЫСОКАЯ	1 ЧАС
УНИВИТА CST92 IC	V	СРЕДНЯЯ	W2	ВЫСОКАЯ	МАКСИМАЛЬНАЯ	ВЫСОКАЯ	1 ЧАС
УНИВИТА CSL93		МАКСИМАЛЬНАЯ	W3	МАКСИМАЛЬНАЯ	СРЕДНЯЯ		1 ЧАС
УНИВИТА CSL93 IC	V	МАКСИМАЛЬНАЯ	W3	МАКСИМАЛЬНАЯ	СРЕДНЯЯ		1 ЧАС

	ОСНОВА	РАСХОД	БАЗА ПОД КОЛЕРОВКУ	ГРУППА ГОРЮЧЕСТИ	ГРУППА ВОСПЛАМЕНЯЕМОСТИ	ГРУППА ДЫМООБРАЗУЮЩЕЙ СПОСОБНОСТИ	ГРУППА ТОКСИЧНОСТИ ПРОДУКТОВ ГОРЕНИЯ
УНИВИТА СС90	ЦЕМЕНТНО-ИЗВЕСТКОВАЯ	0,3-0,6 КГ/М²					
УНИВИТА САС91	АКРИЛОВАЯ	0,2-0,3 Л/М²	A | C	СЛАБОГОРЮЧИЕ - Г1	ТРУДНОВОСПЛАМЕНЯЕМЫЕ -В1	МАЛАЯ СПОСОБНОСТЬ - Д1	МАЛООПАСНЫЕ -Т1
УНИВИТА САС91 IC	АКРИЛОВАЯ	0,2-0,3 Л/М²	A | C	СЛАБОГОРЮЧИЕ - Г1	ТРУДНОВОСПЛАМЕНЯЕМЫЕ -В1	МАЛАЯ СПОСОБНОСТЬ - Д1	МАЛООПАСНЫЕ -Т1
УНИВИТА CST92	СИЛИКАТНАЯ	0,2-0,3 Л/М²	A | C	СЛАБОГОРЮЧИЕ - Г1	ТРУДНОВОСПЛАМЕНЯЕМЫЕ -В1	МАЛАЯ СПОСОБНОСТЬ - Д1	МАЛООПАСНЫЕ -Т1
УНИВИТА CST92 IC	СИЛИКАТНАЯ	0,2-0,3 Л/М²	A | C	СЛАБОГОРЮЧИЕ - Г1	ТРУДНОВОСПЛАМЕНЯЕМЫЕ -В1	МАЛАЯ СПОСОБНОСТЬ - Д1	МАЛООПАСНЫЕ -Т1
УНИВИТА CSL93	СИЛИКОНОВАЯ	0,2-0,3 Л/М²	A | C	СЛАБОГОРЮЧИЕ - Г1	ТРУДНОВОСПЛАМЕНЯЕМЫЕ -В1	МАЛАЯ СПОСОБНОСТЬ - Д1	МАЛООПАСНЫЕ -Т1
УНИВИТА CSL93 IC	СИЛИКОНОВАЯ	0,2-0,3 Л/М²	A | C	СЛАБОГОРЮЧИЕ - Г1	ТРУДНОВОСПЛАМЕНЯЕМЫЕ -В1	МАЛАЯ СПОСОБНОСТЬ - Д1	МАЛООПАСНЫЕ -Т1

СОВЕТЫ ПО ПРИМЕНЕНИЮ ФАСАДНЫХ КРАСОК ОСНОВИТ



ПОДГОТОВКА ПОВЕРХНОСТИ

1. Для предотвращения разнотона поверхность для нанесения краски должна иметь одинаковую структуру, плотность и впитывающую способность.
2. Очищенную и сухую поверхность основания ОБЯЗАТЕЛЬНО обработать грунтом Основит, в зависимости от типа основания. Для грунтовочного слоя допускается разбавление водой не более 20% от массы.
3. Бетонные поверхности перед окрашиванием должны выстоять один отопительный сезон, оштукатуренные и ошпаклеванные поверхности рекомендуем окрашивать не ранее чем через 1 месяц после окончания работ.
4. Перед окрашиванием все элементы и поверхности основания, не предназначенные для окрашивания (стекло, дерево, металл, пластик), рекомендуем тщательно укрыть.

МЕРЫ ПРЕДОСТОРОЖНОСТИ

1. При работе использовать спецодежду и средства индивидуальной защиты органов дыхания, зрения, кожных покровов.
2. При попадании материала в глаза промыть их большим количеством воды и обратиться к врачу.
3. После выполнения работ используемые инструменты и оборудование необходимо тщательно промыть чистой водой, предотвратив высыхание материала.влажность воздуха в помещении не должна превышать 70 %.



НАНЕСЕНИЕ



1. Перед применением краску тщательно перемешать.
2. Допускается разбавление краски водой не более 5% от массы. Следует учитывать, что разбавление водой может влиять на итоговый оттенок краски.
3. При окрашивании больших площадей рекомендуем тщательно перемешать краску из нескольких ведер в одной большой емкости.
4. Осуществлять работы необходимо при температуре от +5°С до +35°С и влажности не более 70%.
5. Наносить краску в два слоя кистью, валиком или краскопультом.

   Для нанесения механизированным способом рекомендуем использовать оборудование для безвоздушного нанесения с использованием форсунки 415 при выдаваемом давлении в 200 bar.
6. Рекомендуем делать перерывы в работе по архитектурным границам или от одного декоративного элемента до другого.
7. Следующий слой краски наносить не ранее чем через 1 час после нанесения предыдущего.

УХОД

1. Защищать окрашиваемую поверхность в процессе работы и в течение 14 суток после окончания работ от прямых солнечных лучей, дождя и сильного ветра фасадной сеткой или пленкой.
2. Окрашенную поверхность, после полного высыхания слоя краски, допускается мыть водой под небольшим напором без применения чистящих средств.

ИНТЕРЬЕРНЫЕ КРАСКИ



Водно-дисперсионные интерьерные краски ОСНОВИТ предназначены для окрашивания стен и потолков в помещениях с нормальной и повышенной влажностью. Скрывают мелкие дефекты поверхности. Образуют прочные быстросохнущие покрытия с высокой степенью белизны и широкими возможностями колеровки. Рекомендуются для детских и лечебно-профилактических учреждениях.



- Для внутренних работ;
- Легко наносятся без разбрызгивания и подтеков;
- Для ручного и механизированного нанесение;
- Высоко укрывистые;
- Экологически безопасные;
- Быстро сохнущие.



В ассортименте интерьерных красок ОСНОВИТ представлены премиальные краски Univita Studio и оптимальные по набору свойств краски ТЕХНО, включающие широкую линейку негорючих силикатных красок, а также фактурные краски группы горючести НГ и Г1.



OSNOVIT

Univita studio

ИНТЕРЬЕРНЫЕ КРАСКИ







КРАСКА МАТОВАЯ ДЛЯ КОРИДОРОВ И ДЕТСКИХ КОМНАТ
UNIVITA STUDIO LUSSO I

Область применения:
Краска водно-дисперсионная интерьерная экстрапрочная матовая для стен и потолков в помещениях с нормальной и повышенной влажностью.

Цвет базы	белый
Базы	А (белая), С (транспарентная)
Степень глянца	матовая
Класс истираемости	1
Колеровка	ColorChart, ColorChart Studio, NCS, RAL и др
Расход на один слой	7-9 м²/л ; 10-14 м²/л
Плотность	1,39 г/см³ (база А); 1,34 г/см³ (база С)
Время высыхания до нанесения следующего слоя	1 час
Фасовка	0,9 л ; 2,7 л ; 9 л





КРАСКА ГЛУБОКОМАТОВАЯ ДЛЯ ГОСТИНЫХ И СПАЛЕН
UNIVITA STUDIO LUSSO II

Область применения:
Краска водно-дисперсионная интерьерная моющаяся глубокоматовая для стен и потолков в помещениях с нормальной и повышенной влажностью.

Цвет базы	белый
Базы	А (белая), С (транспарентная)
Степень глянца	глубокоматовая
Класс истираемости	2
Колеровка	ColorChart, ColorChart Studio, NCS, RAL и др
Расход на один слой	7-9 м²/л ; 10-14 м²/л
Плотность	1,51 г/см³ (база А); 1,44 г/см³ (база С)
Время высыхания до нанесения следующего слоя	1 час
Фасовка	0,9 л ; 2,7 л ; 9 л





КРАСКА МАТОВАЯ ДЛЯ ПОТОЛКОВ И ГАРДЕРОБНЫХ
UNIVITA STUDIO LUSSO III

Область применения:
Краска водно-дисперсионная интерьерная экстрапрочная матовая для стен и потолков в помещениях с нормальной и повышенной влажностью.

Цвет базы	белый
Базы	А (белая), С (транспарентная)
Степень глянца	глубокоматовая
Класс истираемости	3
Колеровка	ColorChart, ColorChart Studio, NCS, RAL и др
Расход на один слой	7-9 м²/л ; 10-14 м²/л
Плотность	1,51 г/см³ (база А); 1,44 г/см³ (база С)
Время высыхания до нанесения следующего слоя	1 час
Фасовка	0,9 л ; 2,7 л ; 9 л





КРАСКА ГЛУБОКОМАТОВАЯ ДЛЯ ВАННЫХ КОМНАТ И КУХОНЬ
UNIVITA STUDIO PRIME I

Область применения:
Идеальна для помещений с повышенной влажностью: для ванн и кухонь. Высокая стойкость к мытью и влажной уборке. Устойчива к образованию грибка и плесени.

Цвет базы	белый
Базы	А (белая), С (транспарентная)
Степень глянца	полуматовая
Класс истираемости	1
Колеровка	ColorChart, ColorChart Studio, NCS, RAL и др
Расход на один слой	7-9 м²/л ; 10-14 м²/л
Плотность	1,26 г/см³ (база А); 1,14 г/см³ (база С)
Время высыхания до нанесения следующего слоя	1 час
Фасовка	0,9 л ; 2,7 л ; 9 л





ОСНОВИТ

СЕРИЯ ТЕХНО



ПРОФЕССИОНАЛЬНЫЕ РЕШЕНИЯ ДЛЯ ИНТЕРЬЕРОВ



КРАСКА ДЛЯ СТЕН И ПОТОЛКОВ СУПЕРБЕЛАЯ
ТЕХНО ЛАЙТКОЛОР САС995 СМ2

Область применения:
Краска водно-дисперсионная интерьерная экстрапрочная матовая для стен и потолков в помещениях с нормальной и повышенной влажностью.

Цвет базы	белый
Степень глянца	глубокоматовая
Класс истираемости	5
Колеровка	ColorChart, NCS, RAL и др
Расход на один слой	6-8 кв.м./1 кг
Плотность	1,5 кг/дм³
Фасовка	14 кг, 25 кг

25 кг | 14 кг | КОЛЕРОВКА | БАЗА А | ПЛОТНОСТЬ 1,5 кг/дм³ | РАСХОД 6-8 м²/кг | ВЫСЫХАНИЕ 60 мин | ТЕМПЕРАТУРА +35 +5 НАНЕСЕНИЯ ЭКСПЛУАТАЦИИ



КРАСКА ИНТЕРЬЕРНАЯ СТРУКТУРНАЯ
ТЕХНО ТЕХКОЛОР САС990 S

Область применения:
Краска водно-дисперсионная интерьерная для создания декоративно-защитного структурного покрытия на стенах и потолках в помещениях с нормальной и повышенной влажностью.

Цвет базы	белый
Количество слоев	1
Колеровка	ColorChart, NCS, RAL и др
Расход на один слой	1-1,2 м2/кг
Плотность	1,8 кг/л
Время высыхания	24 часа
Фасовка	25 кг

25 кг | КОЛЕРОВКА | БАЗА А | ПЛОТНОСТЬ 1,8 кг/дм³ | РАСХОД 1 - 1,2 м²/кг | ВЫСЫХАНИЕ 60 мин | ТЕМПЕРАТУРА +35 +5 НАНЕСЕНИЯ ЭКСПЛУАТАЦИИ



КРАСКА ДЛЯ СТЕН И ПОТОЛКОВ МОЮЩАЯСЯ
ТЕХНО ТЕХКОЛОР САС993 СМ2

Область применения:
Краска водно-дисперсионная интерьерная моющаяся глубокоматовая для стен и потолков в помещениях с нормальной и повышенной влажностью.

Цвет базы	белый
Степень глянца	глубокоматовая
Класс истираемости	3
Колеровка	ColorChart, NCS, RAL и др
Расход на один слой	5,5-8 м²/1 кг
Плотность	1,54 кг/дм³
Фасовка	14, 25 кг

25 кг | 14 кг | КОЛЕРОВКА | БАЗА А | ПЛОТНОСТЬ 1,54 кг/дм³ | РАСХОД 5,5-8 м²/кг | ВЫСЫХАНИЕ 60 мин | ТЕМПЕРАТУРА +35 +5 НАНЕСЕНИЯ ЭКСПЛУАТАЦИИ



КРАСКА ИНТЕРЬЕРНАЯ НЕГОРЮЧАЯ ДЛЯ СТЕН И ПОТОЛКОВ
ТЕХНО ПРОФКОЛОР CST995 СМ2 КМ0

Область применения:
Негорючая краска применяется для окрашивания поверхностей стен и потолков в помещениях с высокими требованиями к пожарной безопасности. Для обеспечения качественного финишного результата ОБЯЗАТЕЛЬНО предварительное грунтование окрашиваемой поверхности.

Цвет	белый, черный
Степень глянца	глубокоматовая
Класс истираемости	5
Расход на один слой	0,26 кг/м²
	1,5 кг/л
Время высыхания до нанесения следующего слоя	1 час
Фасовка	14 кг, 25 кг

25 кг | 14 кг | ЦВЕТ | ПЛОТНОСТЬ 1,5 кг/дм³ | РАСХОД 0,26 кг/м² | ВЫСЫХАНИЕ 60 мин | ТЕМПЕРАТУРА +35 +5 НАНЕСЕНИЯ ЭКСПЛУАТАЦИИ



КРАСКА ИНТЕРЬЕРНАЯ НЕГОРЮЧАЯ ДЛЯ СТЕН И ПОТОЛКОВ
ТЕХНО ПРОФКОЛОР CST993 CM2 КМ0

Область применения:
Краска КМ0 силикатная применяется для окрашивания поверхностей стен и потолков в помещениях с высокими требованиями пожарной безопасности. Рекомендуется для нанесения по бетонным, кирпичным, оштукатуренным, зашпатлеванным поверхностям, гипсокартону, ВД-краскам, древесностружечным и древесноволокнистым плитам.

Цвет базы	белый
Степень глянца	глубокоматовая
Класс истираемости	3
Колеровка	ColorChart, NCS, RAL и др
Расход на один слой	0,26 кг/м2
Плотность	1,58-1,65 кг/ м3
Время высыхания до нанесения следующего слоя	1 час
Фасовка	14, 25 кг

ПАЛИТРА ГОТОВЫХ ЦВЕТОВ ОСНОВИТ НГ

Основит НГ 001 светло-серый	Основит НГ 002 серый	Основит НГ 003 темно-серый	Основит НГ 004 антрацитовый
Основит НГ 005 черный	Основит НГ 006 бежевый	Основит НГ 007 абрикосовый	Основит НГ 008 желтый
Основит НГ 009 терракотовый	Основит НГ 010 сливовый	Основит НГ 011 светло-фиолетовый	Основит НГ 012 синий
Основит НГ 013 ультрамариновый	Основит НГ 014 бирюзовый	Основит НГ 015 желто-зеленый	Основит НГ 016 зеленый

25 кг | 14 кг | КОЛЕРОВКА | БАЗА A | ПЛОТНОСТЬ 1,75 - 1,95 кг/дм³ | РАСХОД 0,5 - 2 кг/м² | ВЫСЫХАНИЕ 60 мин | ТЕМПЕРАТУРА +35 +5 НАНЕСЕНИЯ ЭКСПЛУАТАЦИИ



КРАСКА ИНТЕРЬЕРНАЯ НЕГОРЮЧАЯ СТРУКТУРНАЯ ДЛЯ СТЕН И ПОТОЛКОВ
ТЕХНО ПРОФКОЛОР CST990 S КМ0

Область применения:
Негорючая краскаприменяется для окрашивания поверхностей стен и потолков и создания финишного эксплуатируемого защитно-декоративного белого или цветного фактурного покрытия в помещениях с высокими требованиями пожарной безопасности

Цвет базы	белый
Степень глянца	глубокоматовая
Колеровка	ColorChart, NCS, RAL и др
Расход на один слой	0,5-2 кг/м²
	1,75-1,95 кг/ м3
Время высыхания до нанесения следующего слоя	1 час
Фасовка	14, 25 кг

25 кг | 14 кг | КОЛЕРОВКА | БАЗА A | ПЛОТНОСТЬ 1,75 - 1,95 кг/дм³ | РАСХОД 0,5 - 2 кг/м² | ВЫСЫХАНИЕ 60 мин | ТЕМПЕРАТУРА +35 +5 НАНЕСЕНИЯ ЭКСПЛУАТАЦИИ



КРАСКА ИНТЕРЬЕРНАЯ НЕГОРЮЧАЯ ТЕКСТУРНАЯ ДЛЯ СТЕН И ПОТОЛКОВ
ТЕХНО ПРОФКОЛОР CST 990 Т КМ0

Область применения:
Применяется для окрашивания поверхностей и создания финишного эксплуатируемого защитно-декоративного фактурного покрытия в помещениях с высокими требованиями пожарной безопасности. Для обеспечения качественного финишного результата ОБЯЗАТЕЛЬНО предварительное грунтование окрашиваемой поверхности.

База	белая
Степень глянца	глубокоматовая
Колеровка	ColorChart, NCS, RAL
Расход на один слой	0,8-1,4 кг/м²
	1,8-1,9 кг/ м3
Время высыхания до нанесения следующего слоя	1 час
Фасовка	14, 25 кг

25 кг | 14 кг | КОЛЕРОВКА | БАЗА A | ПЛОТНОСТЬ 1,8 -1,9 кг/дм³ | РАСХОД 0,8-1,4 кг/м² | ВЫСЫХАНИЕ 60 мин | ТЕМПЕРАТУРА +35 +5 НАНЕСЕНИЯ ЭКСПЛУАТАЦИИ

ФИНИШНЫЕ ПОКРЫТИЯ ОСНОВИТ ИНТЕРЬЕРНЫЕ КРАСКИ

ОСНОВИТ
СТРОЙ ОСНОВАТЕЛЬНО!

	ОСНОВА	ЖИЛЫЕ ПОМЕЩЕНИЯ	ПГС ПОМЕЩЕНИЯ	КЛАСС ИСТИРАЕМОСТИ	НЕГОРЮЧАЯ	БАЗА ПОД КОЛЕРОВКУ	МОЮЩАЯСЯ
UNIVITA STUDIO LUSSO I	АКРИЛОВАЯ	V		1		A | C	V
UNIVITA STUDIO LUSSO II	АКРИЛОВАЯ	V		2		A | C	V
UNIVITA STUDIO LUSSO III	АКРИЛОВАЯ	V		2		A | C	V
UNIVITA STUDIO PRIME I	АКРИЛОВАЯ	V		1		A | C	V
ЛАЙТКОЛОР CAC995	АКРИЛОВАЯ	V		5		A	
ТЕХКОЛОР CAC990 S	АКРИЛОВАЯ	V				A	
ТЕХКОЛОР CAC993 CM2	АКРИЛОВАЯ	V		3		A	V
ПРОФКОЛОР CST995 CM2 KM0	СИЛИКАТНАЯ		V	5	V	-	
ПРОФКОЛОР CST993 S KMO	СИЛИКАТНАЯ		V	5	V	A	V
ПРОФКОЛОР CST 990 T KM0	СИЛИКАТНАЯ		V		V	A	
ПРОФКОЛОР CST990 S KM0	СИЛИКАТНАЯ		V		V	A	

	СТЕПЕНЬ ГЛЯНЦА	СТРУКТУРН. ЭФФЕКТ	ВРЕМЯ ВЫСЫХАНИЯ	РАСХОД БАЗА А	РАСХОД БАЗА С	ПЛОТНОСТЬ БАЗА А	ПЛОТНОСТЬ БАЗА С
UNIVITA STUDIO LUSSO I	ГЛУБОКОМАТОВАЯ	V	1 ЧАС	0,07 Л/М²	0,1 Л/М²	1,26 КГ/М³	1,14 КГ/М³
UNIVITA STUDIO LUSSO II	ГЛУБОКОМАТОВАЯ	V	1 ЧАС	0,07 Л/М²	0,1 Л/М²	1,39 КГ/М³	1,34 КГ/М³
UNIVITA STUDIO LUSSO III	ГЛУБОКОМАТОВАЯ	V	1 ЧАС	0,08 Л/М²	0,11 Л/М²	1,51 КГ/М³	1,44 КГ/М³
UNIVITA STUDIO PRIME I	ПОЛУМАТОВАЯ	V	1 ЧАС	0,09 Л/М²	0,125 Л/М²	1,55 КГ/М³	1,44 КГ/М³
ЛАЙТКОЛОР CAC995	ГЛУБОКОМАТОВАЯ	V	1 ЧАС	0,125-0,160 КГ/М²		1,5 КГ/М³	
ТЕХКОЛОР CAC990 S	ГЛУБОКОМАТОВАЯ	V	1 ЧАС	0,8-1 КГ/М²		1,8 КГ/М³	
ТЕХКОЛОР CAC993 CM2	ГЛУБОКОМАТОВАЯ	V	2 ЧАСА	0,125-0,180 КГ/М²		1,54 КГ/М³	
ПРОФКОЛОР CST995 CM2 KM0	ГЛУБОКОМАТОВАЯ	V	1 ЧАС	0,26 КГ/М²		1,63 КГ/М³	
ПРОФКОЛОР CST993 S KMO	ГЛУБОКОМАТОВАЯ	V	1 ЧАС	0,26 КГ/М²		1,5 КГ/М³	
ПРОФКОЛОР CST 990 T KM0	ГЛУБОКОМАТОВАЯ	V	2 ЧАСА	0,8-1,4 КГ/М²		1,9 КГ/М³	
ПРОФКОЛОР CST990 S KM0	ГЛУБОКОМАТОВАЯ	V	2 ЧАСА	0,5-2 КГ/М²		1,85 КГ/М³	

СОВЕТЫ ПО ПРИМЕНЕНИЮ ИНТЕРЬЕРНЫХ КРАСОК ОСНОВИТ



ПОДГОТОВКА ПОВЕРХНОСТИ

1. Для предотвращения разнотона необходимо, чтобы поверхность для нанесения краски имела одинаковую структуру, плотность и впитывающую способность.
2. Очищенную и сухую поверхность основания ОБЯЗАТЕЛЬНО обработать грунтом Основит, в зависимости от типа основания.
3. Бетонные поверхности перед окрашиванием должны выстоять один отопительный сезон, оштукатуренные и ошпаклеванные поверхности рекомендуем окрашивать не ранее чем через 1 месяц после окончания работ.
4. Перед окрашиванием все элементы и поверхности основания, не предназначенные для окрашивания (стекло, дерево, металл, пластик), рекомендуем тщательно укрыть.

МЕРЫ ПРЕДОСТОРОЖНОСТИ

1. При работе использовать спецодежду и средства индивидуальной защиты органов дыхания, зрения, кожных
2. При попадании материала в глаза промыть их большим количеством воды и обратиться к врачу.
3. После выполнения работ используемые инструменты и оборудование необходимо тщательно промыть чистой водой, предотвратив высыхание материала.влажность воздуха в помещении не должна превышать 70 %



НАНЕСЕНИЕ

1. Перед применением краску тщательно перемешать.
2. Допускается разбавление водой не более 5% от массы. Следует учитывать, что разбавление водой может влиять на итоговый оттенок краски.
3. Осуществлять работы необходимо при температуре от +5°С до +35°С и влажности не более 70%.
4. Для предотвращения образования стыков и наплывов рекомендуем работать «мокрым по мокрому». Во избежание разнотона рекомендуем работать одним инструментом и на поверхности в одной плоскости использовать краску одной партии.
5. Наносить краску в два слоя кистью, валиком или краскопультом.

   Для нанесения механизированным способом мы рекомендуем использовать оборудование для безвоздушного нанесения с использованием форсунки 515 при выдаваемом давлении в 120 bar..
6. Рекомендуем делать перерывы в работе по архитектурным границам или от одного декоративного элемента до другого.
7. Следующий слой краски наносить не ранее чем через 6 часов после нанесения предыдущего.



УХОД

1. Защищать окрашиваемую поверхность в процессе работы и в течение 24 часов после окончания работ от прямых солнечных лучей, сквозняков и высокой влажности воздуха.
2. Окрашенную поверхность, после полного высыхания слоя краски, допускается мыть водой под небольшим напором без применения чистящих средств.

ДЕКОРАТИВНЫЕ ШТУКАТУРКИ



Декоративные штукатурки ОСНОВИТ Экстервэлл предназначены для финишной защитно-декоративной отделки минеральных поверхностей, в том числе систем утепления (СФТК) на основе теплоизоляционных плит из минеральной ваты и пенополистирола.

Рекомендуются к применению на фасадах,

- Простота и удобство в применении;
- Разбавляются водой;
- Колеруются в соответствии с колеровочной системой ОСНОВИТ в цветовые коллекции Основит ColorChart, RAL, NCS и другие;
- Атмосферостойкие;
- Сокращают расход наносимых материалов;
- Паропроницаемые;
- Морозостойкие.







В ассортименте декоративных штукатурок ОСНОВИТ представлены готовые полимерные декоративные штукатурки, а также минеральные сухие составы.



ШТУКАТУРКА ДЕКОРАТИВНАЯ МИНЕРАЛЬНАЯ
ЭКСТЕРВЭЛЛ МОДЕЛИРУЕМАЯ

- Ручное нанесение;
- Безграничные возможности дизайна;
- Моделируемая фактура фракции 0,5 и 1,0
- Высокая паропроницаемость;
- Для внутренних и наружных работ;
- Готовые цвета - супербелый, белый, серый;
- Колеровка по системе OsnovitColorCHART.

Область применения:
Минеральная декоративная штукатурка Основит Экстервэлл предназначена для создания тонкослойного декоративно-защитного покрытия при отделке различных поверхностей, в том числе при устройстве системы фасадной теплоизоляции Основит.

Способ приготовления раствора:
Для приготовления раствора содержимое мешка при постоянном перемешивании высыпать в ёмкость с чистой водой и перемешать до образования однородной массы. Перемешивание производится механизированным либо ручным способом. Раствор необходимо выдержать 10-15 минут, а затем повторно перемешать. После этого раствор готов к применению. Раствор можно использовать в течение 1 часа с момента затворения водой.

Цвет базы	белый
Плотность	1,7 кг/дм³
Время высыхания нанесенного слоя	24 часа
Прочность сцепления с основанием	≥0,5 МПа
Расход смеси фракция 0,5	1,6-1,8 кг/м²
Расход смеси фракция 1,0	2,1-2,3 кг/м²
Температура окружающей среды при нанесении	+5˚С ...+30˚С
Температура эксплуатации	-50˚С...+65˚С
Морозостойкость контактной зоны	50 циклов
Фасовка	25кг

25 кг

КОЛЕРОВКА

МОДЕЛИРУЕМАЯ

ПЛОТНОСТЬ 1,7 кг/дм³

РАСХОД 1,6-2,3 кг/м²

ВЫСЫХАНИЕ 24 часа

ТЕМПЕРАТУРА +30 +5 НАНЕСЕНИЯ

ТЕМПЕРАТУРА +65 -50 ЭКСПЛУАТАЦИИ



ШТУКАТУРКА ДЕКОРАТИВНАЯ МИНЕРАЛЬНАЯ
ЭКСТЕРВЭЛЛ ШУБА

- Ручное нанесение;
- Фактура «ШУБА» фракции 1,5; 2,0; 2,5; 3,0 мм.
- Высокая паропроницаемость;
- Для внутренних и наружных работ;
- Готовые цвета - супербелый, белый, серый;
- Колеровка по системе OsnovitColorCHART;
- Специальная зимняя серия.

25 кг 15 кг КОЛЕРОВКА ШУБА ПЛОТНОСТЬ 1,7 кг/дм³ РАСХОД 1,8 - 4,8 кг/м² ВЫСЫХАНИЕ 24 часа ТЕМПЕРАТУРА +30 +5 НАНЕСЕНИЯ ТЕМПЕРАТУРА +65 -50 ЭКСПЛУАТАЦИИ



ШТУКАТУРКА ДЕКОРАТИВНАЯ МИНЕРАЛЬНАЯ
ЭКСТЕРВЭЛЛ КОРОЕД

- Ручное нанесение;
- Фактура «КОРОЕД» фракции 1,5; 2,0; 2,5; 3,0 мм.
- Высокая паропроницаемость;
- Для внутренних и наружных работ;
- Готовые цвета - супербелый, белый, серый;
- Колеровка по системе OsnovitColorCHART;
- Специальная зимняя серия.

25 кг 15 кг КОЛЕРОВКА КОРОЕД ПЛОТНОСТЬ 1,7 кг/дм³ РАСХОД 1,5 - 2,6 кг/м² ВЫСЫХАНИЕ 24 часа ТЕМПЕРАТУРА +30 +5 НАНЕСЕНИЯ ТЕМПЕРАТУРА +65 -50 ЭКСПЛУАТАЦИИ



ШТУКАТУРКА ДЕКОРАТИВНАЯ АКРИЛОВАЯ «ШУБА»

ЭКСТЕРВЭЛЛ ОАС

- Супербелая и База под колеровку;
- Колеруется во все популярные коллекции: ОСНОВИТ ColorChart, RAL, NCS и другие;
- Фактура «Шуба» фракции 1.5 мм и 2.0 мм;
- Эластичная.

Область применения:
Готовая к применению штукатурка декоративная Основит Экстервэлл фактура “Шуба” предназначена для создания тонкослойного декоративно-защитного покрытия при отделке различных поверхностей, в т.ч. при устройстве системы фасадной теплоизоляции Основит.

Место применения:
Для внутренних и наружных работ.

Способ применения:
Для ручного и механизированного нанесения.

Дополнителая информация:
Значительные неровности поверхности предварительно следует выровнять соответствующей цементной штукатуркой Основит.
Для улучшения эксплуатационных свойств и удобства нанесения покрытия, основание следует обработать белым кварцевым грунтом ОСНОВИТ ЭСТЕРКОНТ LP54 W

Цвет базы	супербелый
Плотность	1,7 кг/дм^3
Время высыхания нанесенного слоя	24 часа
Прочность сцепления с основанием	≥0,5 МПа
Расход смеси фракция 1,5	2,5-2,8 кг/м^2
Расход смеси фракция 2,0	3,2-3,5 кг/м^2
Стойкость к статическом воздействию воды, не менее	24 часа
Температура окружающей среды и основания при нанесении	+5˚С ...+30˚С
Температура эксплуатации	-50˚С...+70˚С
Морозостойкость контактной зоны	100 циклов
Фасовка	15кг/25кг





ШТУКАТУРКА ДЕКОРАТИВНАЯ АКРИЛОВАЯ «КОРОЕД»

ЭКСТЕРВЭЛЛ ОАС

- Супербелая и База под колеровку;
- Колеруется во все популярные коллекции: ОСНОВИТ ColorChart, RAL, NCS и другие;
- Фактура «Короед» фракции 2.0 мм и 3.0 мм;
- Эластичная.

Область применения:
Готовая к применению штукатурка декоративная Основит Экстервэлл фактура “Шуба” предназначена для создания тонкослойного декоративно-защитного покрытия при отделке различных поверхностей, в т.ч. при устройстве системы фасадной теплоизоляции Основит.

Место применения:
Для внутренних и наружных работ.

Способ применения:
Для ручного и механизированного нанесения.

Дополнителая информация:
Значительные неровности поверхности предварительно следует выровнять соответствующей цементной штукатуркой Основит.
Для улучшения эксплуатационных свойств и удобства нанесения покрытия, основание следует обработать белым кварцевым грунтом ОСНОВИТ ЭСТЕРКОНТ LP54 W

Цвет базы	супербелый
Плотность	1,7 кг/дм^3
Время высыхания нанесенного слоя	24 часа
Прочность сцепления с основанием	≥0,5 МПа
Расход смеси фракция 2,0	2,8 - 3,1 кг/м^2
Расход смеси фракция 3,0	3,9 - 4,2 кг/м^2
Стойкость к статическом воздействию воды, не менее	24 часа
Температура окружающей среды и основания при нанесении	+5˚С ...+30˚С
Температура эксплуатации	-50˚С...+70˚С
Морозостойкость контактной зоны	100 циклов
Фасовка	15кг/25кг





ШТУКАТУРКА ДЕКОРАТИВНАЯ СИЛИКОНОВАЯ «ШУБА»

ЭКСТЕРВЭЛЛ OSL

- Супербелая и База под колеровку;
- Колеруется во все популярные коллекции: ОСНОВИТ ColorChart, RAL, NCS и другие;
- Фактура «Шуба» фракции 1.5 мм и 2.0 мм;
- Грязе- и водоотталкивающая.

Область применения:
Готовая к применению штукатурка декоративная Основит Экстервэлл фактура “Шуба” предназначена для создания тонкослойного декоративно-защитного покрытия при отделке различных поверхностей, в т.ч. при устройстве системы фасадной теплоизоляции Основит.

Место применения:
Для внутренних и наружных работ.

Способ применения:
Для ручного и механизированного нанесения.

Дополнителая информация:
Значительные неровности поверхности предварительно следует выровнять соответствующей цементной штукатуркой Основит.
Для улучшения эксплуатационных свойств и удобства нанесения покрытия, основание следует обработать белым кварцевым грунтом ОСНОВИТ ЭСТЕРКОНТ LP54 W

Цвет базы	супербелый
Плотность	1,7 кг/дм^3
Время высыхания нанесенного слоя	24 часа
Прочность сцепления с основанием	≥0,5 МПа
Расход смеси фракция 1,5	2,5-2,8 кг/м^2
Расход смеси фракция 2,0	3,2-3,5 кг/м^2
Стойкость к статическом воздействию воды, не менее	24 часа
Температура окружающей среды и основания при нанесении	+5˚С ...+30˚С
Температура эксплуатации	-50˚С...+70˚С
Морозостойкость контактной зоны	100 циклов
Фасовка	15кг/25кг





ШТУКАТУРКА ДЕКОРАТИВНАЯ СИЛИКОНОВАЯ «КОРОЕД»

ЭКСТЕРВЭЛЛ OSL

- Супербелая и База под колеровку;
- Колеруется во все популярные коллекции: ОСНОВИТ ColorChart, RAL, NCS и другие;
- Фактура «Короед» фракции 2.0 мм и 3.0 мм;
- Грязе- и водоотталкивающая.

Область применения:
Готовая к применению штукатурка декоративная Основит Экстервэлл фактура “Шуба” предназначена для создания тонкослойного декоративно-защитного покрытия при отделке различных поверхностей, в т.ч. при устройстве системы фасадной теплоизоляции Основит.

Место применения:
Для внутренних и наружных работ.

Способ применения:
Для ручного и механизированного нанесения.

Дополнителая информация:
Значительные неровности поверхности предварительно следует выровнять соответствующей цементной штукатуркой Основит.
Для улучшения эксплуатационных свойств и удобства нанесения покрытия, основание следует обработать белым кварцевым грунтом ОСНОВИТ ЭСТЕРКОНТ LP54 W

Цвет базы	супербелый
Плотность	1,7 кг/дм^3
Время высыхания нанесенного слоя	24 часа
Прочность сцепления с основанием	≥0,5 МПа
Расход смеси фракция 2,0	2,8 - 3,1 кг/м^2
Расход смеси фракция 3,0	3,9 - 4,2 кг/м^2
Стойкость к статическом воздействию воды, не менее	24 часа
Температура окружающей среды и основания при нанесении	+5˚С ...+30˚С
Температура эксплуатации	-50˚С...+70˚С
Морозостойкость контактной зоны	100 циклов
Фасовка	15кг/25кг





ШТУКАТУРКА ДЕКОРАТИВНАЯ СИЛИКАТНАЯ«ШУБА»

ЭКСТЕРВЭЛЛ OST

- Супербелая и База под колеровку;
- Колеруется во все популярные коллекции: ОСНОВИТ ColorChart, RAL, NCS и другие;
- Фактура «Шуба» фракции 2.0 мм и 3.0 мм;
- Противогрибковая.

Область применения:
Готовая к применению штукатурка декоративная Основит Экстервэлл фактура “Шуба” предназначена для создания тонкослойного декоративно-защитного покрытия при отделке различных поверхностей, в т.ч. при устройстве системы фасадной теплоизоляции Основит.

Место применения:
Для внутренних и наружных работ.

Способ применения:
Для ручного и механизированного нанесения.

Дополнителая информация:
Значительные неровности поверхности предварительно следует выровнять соответствующей цементной штукатуркой Основит.
Для улучшения эксплуатационных свойств и удобства нанесения покрытия, основание следует обработать белым кварцевым грунтом ОСНОВИТ ЭСТЕРКОНТ LP54 W

Цвет базы	супербелый
Плотность	1,7 кг/дм^3
Время высыхания нанесенного слоя	24 часа
Прочность сцепления с основанием	≥0,5 МПа
Расход смеси фракция 1,5	2,5-2,8 кг/м^2
Расход смеси фракция 2,0	3,2-3,5 кг/м^2
Стойкость к статическом воздействию воды, не менее	24 часа
Температура окружающей среды и основания при нанесении	+5˚С ...+30˚С
Температура эксплуатации	-50˚С...+70˚С
Морозостойкость контактной зоны	100 циклов
Фасовка	15кг/25кг





ШТУКАТУРКА ДЕКОРАТИВНАЯ СИЛИКАТНАЯ «КОРОЕД»

ЭКСТЕРВЭЛЛ OST

- Супербелая и База под колеровку;
- Колеруется во все популярные коллекции: ОСНОВИТ ColorChart, RAL, NCS и другие;
- Фактура «Короед» фракции 2.0 мм и 3.0 мм;
- Противогрибковая.

Область применения:
Готовая к применению штукатурка декоративная Основит Экстервэлл фактура “Шуба” предназначена для создания тонкослойного декоративно-защитного покрытия при отделке различных поверхностей, в т.ч. при устройстве системы фасадной теплоизоляции Основит.

Место применения:
Для внутренних и наружных работ.

Способ применения:
Для ручного и механизированного нанесения.

Дополнителая информация:
Значительные неровности поверхности предварительно следует выровнять соответствующей цементной штукатуркой Основит.
Для улучшения эксплуатационных свойств и удобства нанесения покрытия, основание следует обработать белым кварцевым грунтом ОСНОВИТ ЭСТЕРКОНТ LP54 W

Цвет базы	супербелый
Плотность	1,7 кг/дм^3
Время высыхания нанесенного слоя	24 часа
Прочность сцепления с основанием	≥0,5 МПа
Расход смеси фракция 2,0	2,8 - 3,1 кг/м^2
Расход смеси фракция 3,0	3,9 - 4,2 кг/м^2
Стойкость к статическом воздействию воды, не менее	24 часа
Температура окружающей среды и основания при нанесении	+5˚С ...+30˚С
Температура эксплуатации	-50˚С...+70˚С
Морозостойкость контактной зоны	100 циклов
Фасовка	15кг/25кг





ШТУКАТУРКА ДЕКОРАТИВНАЯ СИЛИКАТНО-СИЛИКОНОВАЯ «ШУБА»

ЭКСТЕРВЭЛЛ OSS

- Супербелая и База под колеровку;
- Колеруется во все популярные коллекции: ОСНОВИТ ColorChart, RAL, NCS и другие;
- Фактура «Шуба» фракции 2.0 мм и 3.0 мм;
- Грязе- и водоотталкивающая, противогрибковая.

Область применения:
Готовая к применению штукатурка декоративная Основит Экстервэлл фактура “Шуба” предназначена для создания тонкослойного декоративно-защитного покрытия при отделке различных поверхностей, в т.ч. при устройстве системы фасадной теплоизоляции Основит.

Место применения:
Для внутренних и наружных работ.

Способ применения:
Для ручного и механизированного нанесения.

Дополнителая информация:
Значительные неровности поверхности предварительно следует выровнять соответствующей цементной штукатуркой Основит.
Для улучшения эксплуатационных свойств и удобства нанесения покрытия, основание следует обработать белым кварцевым грунтом ОСНОВИТ ЭСТЕРКОНТ LP54 W

Цвет базы	супербелый
Плотность	1,7 кг/дм³
Время высыхания нанесенного слоя	24 часа
Прочность сцепления с основанием	≥0,5 МПа
Расход смеси фракция 1,5	2,5-2,8 кг/м²
Расход смеси фракция 2,0	3,2-3,5 кг/м²
Стойкость к статическом воздействию воды, не менее	24 часа
Температура окружающей среды и основания при нанесении	+5˚С ...+30˚С
Температура эксплуатации	-50˚С...+70˚С
Морозостойкость контактной зоны	100 циклов
Фасовка	15кг/25кг

25 кг 15 кг КОЛЕРОВКА ШУБА ПЛОТНОСТЬ 1,7 кг/дм³ РАСХОД 2,5 -3,5 кг/м² ВЫСЫХАНИЕ 24 часа ТЕМПЕРАТУРА +30 +5 НАНЕСЕНИЯ ТЕМПЕРАТУРА +70 -50 ЭКСПЛУАТАЦИИ



ШТУКАТУРКА ДЕКОРАТИВНАЯ СИЛИКАТНО-СИЛИКОНОВА «КОРОЕД»

ЭКСТЕРВЭЛЛ OSS

- Супербелая и База под колеровку;
- Колеруется во все популярные коллекции: ОСНОВИТ ColorChart, RAL, NCS и другие;
- Фактура «Короед» фракции 2.0 мм и 3.0 мм;
- Грязе- и водоотталкивающая, противогрибковая.

Область применения:
Готовая к применению штукатурка декоративная Основит Экстервэлл фактура “Шуба” предназначена для создания тонкослойного декоративно-защитного покрытия при отделке различных поверхностей, в т.ч. при устройстве системы фасадной теплоизоляции Основит.

Место применения:
Для внутренних и наружных работ.

Способ применения:
Для ручного и механизированного нанесения.

Дополнителая информация:
Значительные неровности поверхности предварительно следует выровнять соответствующей цементной штукатуркой Основит.
Для улучшения эксплуатационных свойств и удобства нанесения покрытия, основание следует обработать белым кварцевым грунтом ОСНОВИТ ЭСТЕРКОНТ LP54 W

Цвет базы	супербелый
Плотность	1,7 кг/дм³
Время высыхания нанесенного слоя	24 часа
Прочность сцепления с основанием	≥0,5 МПа
Расход смеси фракция 2,0	2,8 - 3,1 кг/м²
Расход смеси фракция 3,0	3,9 - 4,2 кг/м²
Стойкость к статическом воздействию воды, не менее	24 часа
Температура окружающей среды и основания при нанесении	+5˚С ...+30˚С
Температура эксплуатации	-50˚С...+70˚С
Морозостойкость контактной зоны	100 циклов
Фасовка	15кг/25кг

25 кг 15 кг КОЛЕРОВКА КОРОЕД ПЛОТНОСТЬ 1,7 кг/дм³ РАСХОД 2,5 -3,5 кг/м² ВЫСЫХАНИЕ 24 часа ТЕМПЕРАТУРА +30 +5 НАНЕСЕНИЯ ТЕМПЕРАТУРА +70 -50 ЭКСПЛУАТАЦИИ

	ОСНОВА	ПАРОПРОНИЦАЕМОСТЬ	ВОДООТТАЛКИВАЮЩАЯ СПОСОБНОСТЬ	ПРОТИВОГРИБКОВЫЙ ЭФФЕКТ	РАСХОД МАТЕРИАЛА
ЭКСТЕРВЭЛЛ	МИНЕРАЛЬНАЯ	МАКСИМАЛЬНАЯ			
ЭКСТЕРВЭЛЛ ОАС "ШУБА" 1,5	АКРИЛОВАЯ				2,5-2,8 КГ/М^2
ЭКСТЕРВЭЛЛ ОАС "ШУБА" 2,0	АКРИЛОВАЯ				
ЭКСТЕРВЭЛЛ ОАС "КОРОЕД" 2,0	АКРИЛОВАЯ				2,8-3,1 КГ/М^2
ЭКСТЕРВЭЛЛ ОАС "КОРОЕД" 3,0	АКРИЛОВАЯ				
ЭКСТЕРВЭЛЛ OSL "ШУБА" 1,5	СИЛИКОНОВАЯ		МАКСИМАЛЬНАЯ		2,5-2,8 КГ/М^2
ЭКСТЕРВЭЛЛ OSL "ШУБА" 2,0	СИЛИКОНОВАЯ				
ЭКСТЕРВЭЛЛ OSL "КОРОЕД" 2,0	СИЛИКОНОВАЯ		МАКСИМАЛЬНАЯ		2,8-3,1 КГ/М^2
ЭКСТЕРВЭЛЛ OSL "КОРОЕД" 3,0	СИЛИКОНОВАЯ				
ЭКСТЕРВЭЛЛ OST "ШУБА" 1,5	СИЛИКАТНАЯ	МАКСИМАЛЬНАЯ		МАКСИМАЛЬНЫЙ	2,5-2,8 КГ/М^2
ЭКСТЕРВЭЛЛ OST "ШУБА" 2,0	СИЛИКАТНАЯ	МАКСИМАЛЬНАЯ			
ЭКСТЕРВЭЛЛ OST "ШУБА" 2,0	СИЛИКАТНАЯ	МАКСИМАЛЬНАЯ		МАКСИМАЛЬНЫЙ	2,8-3,1 КГ/М^2
ЭКСТЕРВЭЛЛ OST "КОРОЕД" 3,0	СИЛИКАТНАЯ	МАКСИМАЛЬНАЯ			
ЭКСТЕРВЭЛЛ OSS "ШУБА" 1,5	СИЛИКАТНО -СИЛИКОНОВАЯ	ВЫСОКАЯ	ВЫСОКАЯ	ВЫСОКИЙ	2,5-2,8 КГ/М^2
ЭКСТЕРВЭЛЛ OSS "ШУБА" 2,0	СИЛИКАТНО -СИЛИКОНОВАЯ	ВЫСОКАЯ			
ЭКСТЕРВЭЛЛOSS "КОРОЕД" 2,0	СИЛИКАТНО -СИЛИКОНОВАЯ	ВЫСОКАЯ	ВЫСОКАЯ	ВЫСОКИЙ	2,8-3,1 КГ/М^2
ЭКСТЕРВЭЛЛ OSL "КОРОЕД" 3,0	СИЛИКАТНО -СИЛИКОНОВАЯ	ВЫСОКАЯ			

СОВЕТЫ ПО ПРИМЕНЕНИЮ ДЕКОРАТИВНЫХ ШТУКАТУРОК ОСНОВИТ



ПОДГОТОВКА ПОВЕРХНОСТИ

1. Декоративный штукатурный слой не скрывает дефектов основания! Неровности основания необходимо предварительно выровнять соответствующей штукатуркой Основит, рекомендованной для применения в данных условиях.
2. Основание рекомендуется обработать кварцевым грунтом Основит Экстерконт LP54W для улучшения эксплуатационных свойств и удобства нанесения.
3. Цементные штукатурки перед нанесением декоративных штукатурок должны быть выдержаны не менее 7 дней. Монолитные бетонные основания должны быть выдержаны не менее 28 суток.
4. Перед окрашиванием все элементы и поверхности основания, не предназначенные для окрашивания (стекло, дерево, металл, пластик), рекомендуем тщательно укрыть.

МЕРЫ ПРЕДОСТОРОЖНОСТИ

1. При работе использовать спецодежду и средства индивидуальной защиты органов дыхания, зрения, кожных
2. При попадании материала в глаза промыть их большим количеством воды и обратиться к врачу.
3. После выполнения работ используемые инструменты и оборудование необходимо тщательно промыть чистой водой, предотвратив высыхание материала.влажность воздуха в помещении не должна превышать 70 %.



НАНЕСЕНИЕ



1. Непосредственно перед применением декоративную штукатурку необходимо перемешать в заводской упаковке в течение 1 минуты на низких оборотах строительным миксером или электродрелью с соответствующей насадкой.
2. В процессе работы и в последующие 48 часов температура окружающей среды и основания должна быть не ниже +5°С и не выше +35°С.
3. Равномерно нанести штукатурку на подготовленную поверхность теркой из нержавеющей стали. После нанесения необходимо «срезать» лишний материал тёркой под углом 30° к поверхности, чтобы оставшийся слой не превышал толщину зерна.

Для механизированного нанесения декоративных штукатурок применяйте миништукатурные станции с компрессором и хоппер-ковшом. Для нанесения рекомендуем установить давление 6-7 атм. Размер сопла необходимо выбирать 4-6 мм в зависимости от фракции выбранной штукатурки. Наносить на расстоянии от стены 40-50 см.

4. Затереть поверхность с помощью пластмассовой или деревянной терки.
5. Нанесение декоративной штукатурки следует производить непрерывно «от угла до угла» стены, во избежание образования видимых стыков и наплывов между наносимым и подсохшим материалом. При прерывании штукатурных работ следует вдоль линии, где нужно закончить штукатурный слой, приклеить малярный скотч, затем нанести штукатурку с заходом на скотч, создать фактуру и сразу удалить скотч вместе с остатками материала.

УХОД

1. В процессе твердения поверхность необходимо защищать от интенсивного высыхания: не допускать попадания прямых солнечных лучей, воздействия сквозняков.

РЕФЕРЕНС-ЛИСТ ГРАЖДАНСКОЕ СТРОИТЕЛЬСТВО



ЖК BALANCE, Г. МОСКВА



ЖК МИТИНО О2, Г. МОСКВА



DATA PRO ЦЕНТР



ЖК НОВЫЕ САДЫ, Г. ПЕНЗА

ФИНИШНЫЕ ПОКРЫТИЯ ОСНОВИТ
ОСНОВИТ
СТРОЙ ОСНОВАТЕЛЬНО!
РЕФЕРЕНС-ЛИСТ ГРАЖДАНСКОЕ СТРОИТЕЛЬСТВО



ИНФЕКЦИОННАЯ КЛИНИЧЕСКАЯ БОЛЬНИЦА № 1



ЛЕНЭНЕРГО, Г. САНКТ-ПЕТЕРБУРГ



ШКОЛА № 1329 (ЛОБАЧЕВСКОГО 66)



СКЛАДСКОЙ КОМПЛЕКС ДОМОДЕДОВО



ТРЦ М5 МОЛЛ, Г. РЯЗАНЬ

ДЛЯ ЗАПИСЕЙ

ОСНОВИТ

СТРОЙ ОСНОВАТЕЛЬНО!

ЗДЕСЬ БОЛЬШЕ ЧЕМ ТЫ ДУМАЕШЬ

КУПИТЬ ЗДЕСЬ

КРЕАТИВНЫЕ ИДЕИ ИЩИТЕ В НАШИХ СОЦИАЛЬНЫХ СЕТЯХ